


# Schutzvisier F-01

## BESCHREIBUNG DES PRODUKTS:

Das Visier schützt das Gesicht und die Augen vor direktem Kontakt mit Tröpfchen, Sekreten und anderen potentiell infektiösen Flüssigkeiten. Hohe Ergonomie und Verarbeitungsqualität garantieren Sicherheit und Komfort bei der Benutzung und eine lange Lebensdauer des Visiers.


## PACKUNGSIHALT:

- 1) Stirrband (1 Stück)
- 2) Visier (1 Stück)
- 3) Gummibänder (2 Stück)
- 4) Verschluss für Gummibänder (2 Stück)
- 5) Visierclipse, zum Ausbrechen vom Stirrband innen (2 Stück)




## MONTAGEANWEISUNGEN:

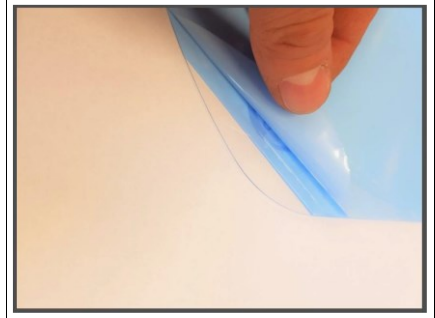
**1.** Ziehen Sie beiden Gummibänder durch die Löcher an der Rückseite des Stirrbandes.



**2.** Ziehen Sie die Gummibänder durch die beiden Verschlüsse des Stirrbandes.




**3.** Entfernen Sie die Schutzfolie von beiden Seiten des Visiers.



**4.** Montieren Sie das Visier auf die Zapfen des äusseren Bands



**5.** Trennen Sie die Clipse vom Stirrband innen und drücken Sie diese auf die Zapfen



**6.** Passen Sie die Länge der Gummibänder an. Fertig!



## REINIGUNG UND DESINFEKTION:

Reinigen Sie das Visier nur mit einem weichen Tuch (Mikrofaser). Verwenden Sie eine Alkohollösung oder ein Desinfektionsmittel, um die Oberfläche zu desinfizieren und lassen Sie diese dann trocknen.

Vertrieb Deutschland:

HighConn, Kreuzstrasse 2, 79540 Lörrach, Deutschland  
Mail: [vertrieb@highconn.com](mailto:vertrieb@highconn.com)

Vertrieb Schweiz:

Operations Support GmbH, Weiherstrasse 20, 4132 Muttenz, Schweiz  
Mail: [vertrieb@operationssupport.ch](mailto:vertrieb@operationssupport.ch)